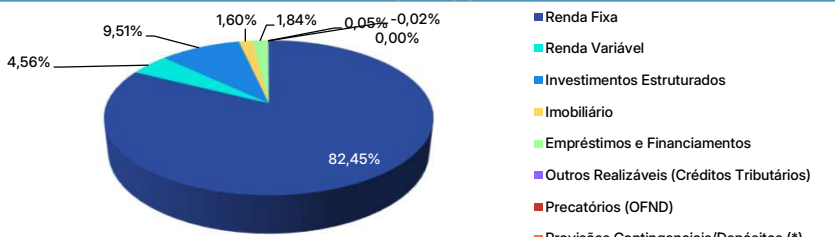


DISTRIBUIÇÃO DOS INVESTIMENTOS

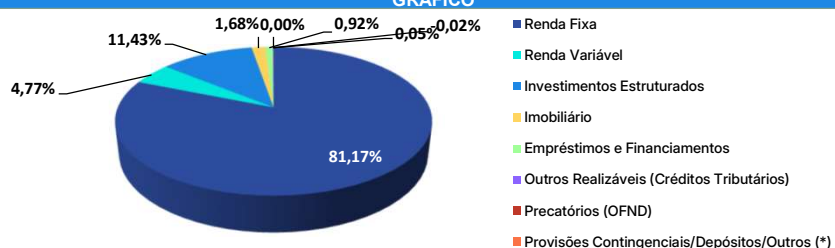
BASE: Abril/2026

CARTEIRA GLOBAL

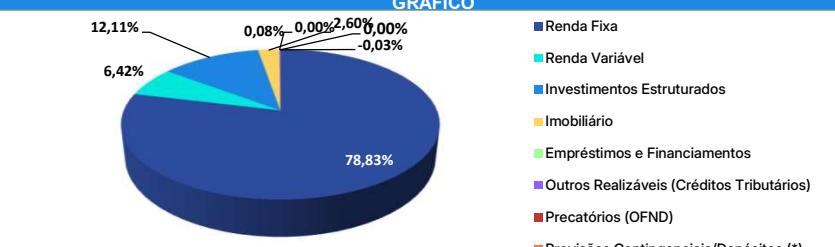
SEGMENTO	% de Participação	GRÁFICO
Renda Fixa	82,45%	
Renda Variável	4,56%	
Investimentos Estruturados	9,51%	
Imobiliário	1,60%	
Empréstimos e Financiamentos	1,84%	
Outros Realizáveis (Créditos Tributários)	0,05%	
Precatórios (OFND)	0,00%	
Provisões Contingenciais/Depósitos (*)	-0,02%	
TOTAL	100,00%	

(*) incluem provisões para pagamento de honorários, IOF sobre empréstimos


PLANO A/B

SEGMENTO	% de Participação	GRÁFICO
Renda Fixa	81,17%	
Renda Variável	4,77%	
Investimentos Estruturados	11,43%	
Imobiliário	1,68%	
Empréstimos e Financiamentos	0,92%	
Outros Realizáveis (Créditos Tributários)	0,05%	
Precatórios (OFND)	0,00%	
Provisões Contingenciais/Depósitos/Outros (*)	-0,02%	
TOTAL	100,00%	

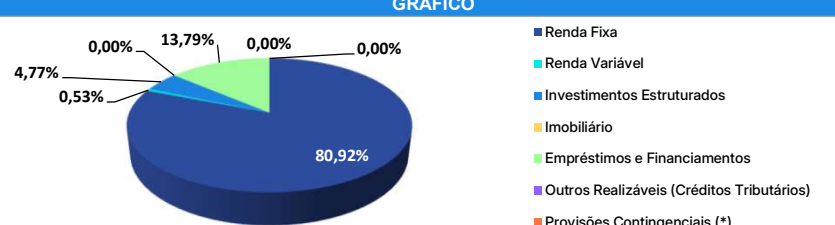
PLANO C SALDADO

SEGMENTO	% de Participação	GRÁFICO
Renda Fixa	78,83%	
Renda Variável	6,42%	
Investimentos Estruturados	12,11%	
Imobiliário	2,60%	
Empréstimos e Financiamentos	0,00%	
Outros Realizáveis (Créditos Tributários)	0,08%	
Precatórios (OFND)	0,00%	
Provisões Contingenciais/Depósitos (*)	-0,03%	
TOTAL	100,00%	

PLANO C NOVO

SEGMENTO	% de Participação	GRÁFICO
Renda Fixa	91,04%	
Renda Variável	1,62%	
Investimentos Estruturados	2,62%	
Imobiliário	0,00%	
Empréstimos e Financiamentos	4,70%	
Outros Realizáveis (Créditos Tributários)	0,01%	
Provisões Contingenciais (*)	0,00%	
TOTAL	100,00%	

PLANO D

SEGMENTO	% de Participação	GRÁFICO
Renda Fixa	80,92%	
Renda Variável	0,53%	
Investimentos Estruturados	4,77%	
Imobiliário	0,00%	
Empréstimos e Financiamentos	13,79%	
Outros Realizáveis (Créditos Tributários)	0,00%	
Provisões Contingenciais (*)	0,00%	
TOTAL	100,00%	